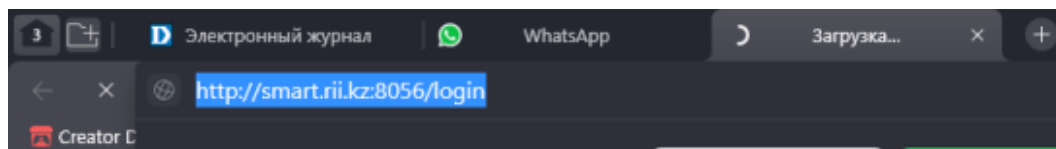


Инструкция по загрузке сиλλαбусов и УМКД в Smart RII

1. Логин и пароль от систем SMART RII необходимо **получить у специалиста через WhatsApp по номеру +7 775 722 8022.**

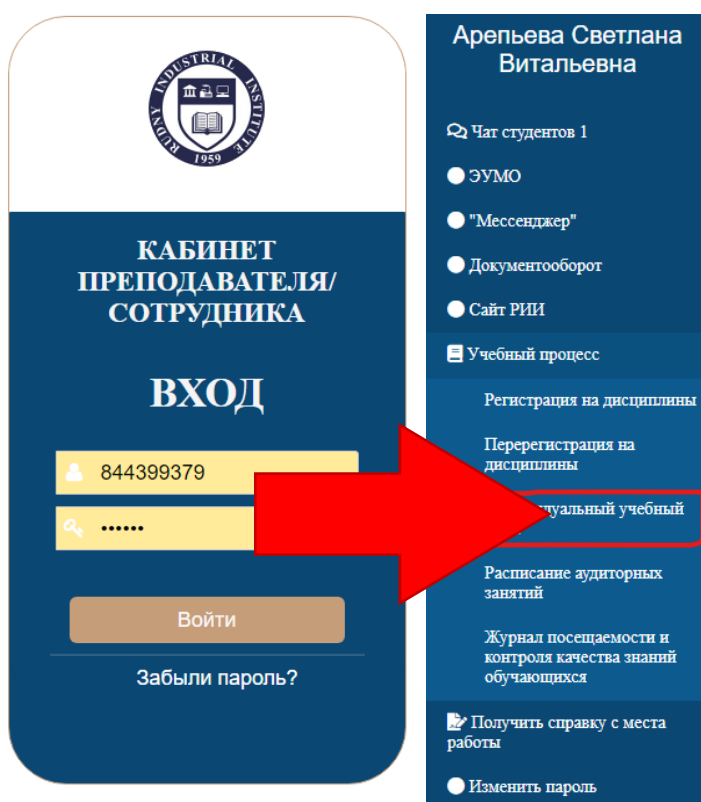
Для входа на сайт преподавателя для загрузки **сиλλαбусов** необходимо данную ссылку вставить в строку адреса в вашем браузере (Mozilla, Opera, Chrome)

<http://smart.rii.kz:8056/login>



Ссылка **smart.rii.kz:8056/login**

Скопировать предоставленные логин и пароль в соответствующие поля как на следующем изображении и нажать «войти»



Далее вы увидите страницу сайта, с панелью слева, здесь необходимо перейти на страницу «индивидуальный учебный план» нажатием левой кнопки мыши по данному тексту.

Индивидуальный учебный план

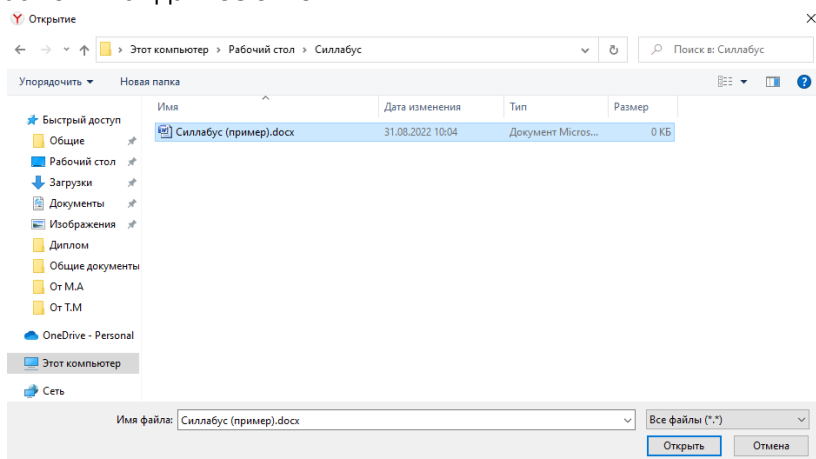
2021 - 2022 учебный год (второе полугодие)

Первое полугодие		Второе полугодие		Акад. кредит	Образовательная программа	Вид занятия	Форма обучения	Группа	Сиλλαбус	Учебно-методическое обеспечение	День недели	Количество часов в неделю	Удалить
№	Дисциплина	Семестр											
1	Математика	2	4		Автоматизация технологических процессов и производств (6807107)	Лекции	АТПИ-22	ПН	<input type="button" value="Загрузить"/>	<input type="button" value="Загрузить"/>	Очное полное	<input type="checkbox"/>	
					Автоматизация технологических процессов и производств (6807107)	Практические занятия	АТПИ-22	ПН	<input type="button" value="Загрузить"/>	<input type="button" value="Загрузить"/>	Очное полное	<input type="checkbox"/>	

[После регистрации перейдите в электронный журнал >>](#)

После загрузки страницы вы увидите таблицу на рисунке выше, здесь будут отображаться дисциплины и ОП, к которым вас прикрепили методисты факультетов. Для загрузки сиλλαбусов по дисциплине необходимо нажать на кнопку «Загрузить» в столбце «сиλλαбус»

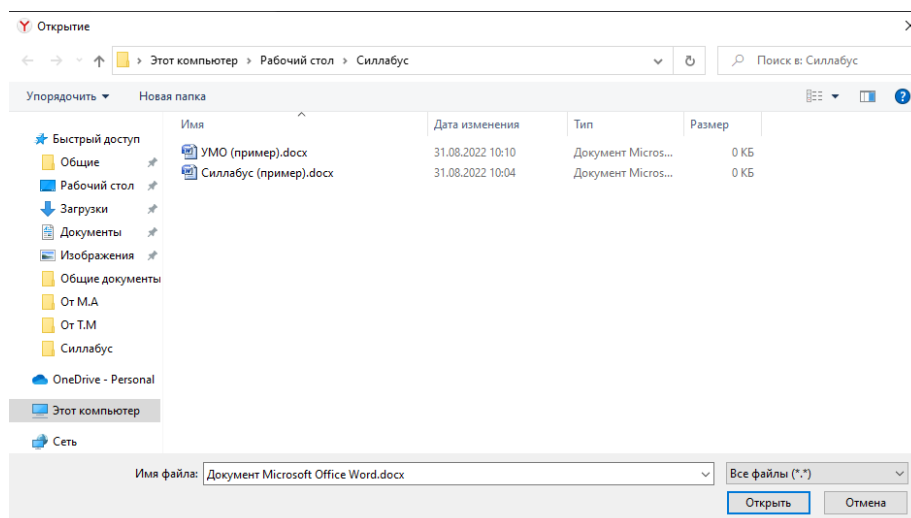
Далее у вас появится данное окно



В этом окне необходимо указать ваш силлабус для выбранной дисциплины и нажать «открыть». При успешной загрузке кнопка «загрузить» изменится следующим образом:

Форма обучения	Группа	Силлабус	Учебно-методическое обеспечение
АТПиП-22	ПН ▾	Удалить	Загрузить
АТПиП-22	ПН ▾	Скачать	Загрузить

Составляющие УМКД загружаются по аналогичному принципу, нажатием на кнопку «загрузить», после чего появится аналогичное окно, в котором нужно выбрать ваш УМКД и нажать «Открыть»



Если УМКД или силлабус были загружены неверно (перепутали или ошиблись), то в соответствующем поле можно нажать кнопку «Удалить», после чего загруженный документ удалится из системы и вам будет предоставлена возможность загрузить его заново.

При необходимости силлабус или УМКД можно скачать, нажав на соответствующую кнопку, выделенную на рисунке ниже

Группа	Силлабус	Учебно-методическое обеспечение
ПН ▾	Удалить	Загрузить
ПН ▾	Скачать	Загрузить

2. Для того, чтобы загрузить Силлабус и/или задание для студентов необходимо перейти на вкладку «ЭУМО» на панели слева.

Первое полугодие | [Второе полугодие](#)

Дисциплина	Семестр	Язык обучения	Группы
Очное			
Социология. Политология. Культурология. Психология	1	русский	ЭнЭ-22со,ТиПИИМ-22со,ТЭСПиМ-22со,АТПиП-22со,ЭнП-22,ТТиТ-22,ТЭСПиМ-22,ТиПИИМ-22,СМ-22,ДСО-22,ППИ
Қаржылық құқық / Кәсіпкерлік құқық	5	казахский	МО-20ко
Финансовое право / Предпринимательское право	5	русский	МО-20,ЭнП-20
Социология. Политология. Культурология. Психология	1	русский	ТТ-22со,ДПИ-22со
Культурология. Психология	1	русский	ИСиТ-22со
Әлеуметтану. Саясаттану,	1	казахский	МО-22ко
Социология. Политология.	1	русский	МО-22
История и философия науки	1	русский	Ст-22М(НП),ГД-22М(НП)
Философия	1	казахский	ЭнП-22/ко
Философия	1	русский	ЭнЭ-22со,ТиПИИМ-22со,ТЭСПиМ-22со,МО-22,ТТ-22со,АТПиП-22со,ИСиТ-22со,ДПИ-22со,ЭнП-22,ТТиТ-22,ТЭСПиМ
Әлеуметтану. Саясаттану. Мәдениеттану. Психология	1	казахский	ЭнП-22/ко,МикМ-22
Социология. Политология. Культурология. Психология	1	русский	ЭнЭ-22со,ТиПИИМ-22со,ТЭСПиМ-22со,АТПиП-22со,ЭнП-22,ТТиТ-22,ТЭСПиМ-22,ТиПИИМ-22,СМ-22,ДСО-22,ППИ
ДОТ			
Социология. Политология. Культурология. Психология	1	русский	АТПиП-22со/дот

Здесь отображается таблица с дисциплинами, закрепленными за вами, а также семестр, на котором преподается дисциплина, язык обучения и группы, у которые преподается данная дисциплина.

Для загрузки файлов необходимо выбрать соответствующую дисциплину.

Далее вы увидите следующую страницу:

Социология. Политология. Культурология. Психология

Введите 'Название'

Название блока	Загрузить	Действие	Состояние
Силлабус			
Силлабус	Файл не выбран <input type="button" value="Выбрать"/>	Скачать <input type="button" value="Удалить"/>	✘
Лекция 1			
Лекция	Файл не выбран <input type="button" value="Выбрать"/>	Скачать <input type="button" value="Удалить"/>	✘
Видеолекция	Ссылка на Видеолекцию	<input type="button" value="Сохранить"/> <input type="button" value="Удалить"/>	✘
Практическое занятие 1	Файл не выбран <input type="button" value="Выбрать"/>	Скачать <input type="button" value="Удалить"/>	✘
Лабораторное занятие 1	Файл не выбран <input type="button" value="Выбрать"/>	Скачать <input type="button" value="Удалить"/>	✘
Дополнительные материалы (мультимедийные материалы, ссылки на электронные ресурсы и т.д.)	Файл не выбран <input type="button" value="Выбрать"/>	Скачать <input type="button" value="Удалить"/>	✘

Здесь есть отдельное поля для загрузки Силлабуса, который затем может просматривать студент. Для загрузки нажмите кнопку «выбрать», после чего выберите файл подобно загрузке силлабусов выше.

Ниже вы можете загружать составляющие УМКД, которые также будут доступны для студентов по данной ОП.

Загрузка лекционных файлов, а также заданий в поля «Лекция» и «Практическое/лабораторное занятие» или «дополнительные материалы». Делается это нажатием кнопки «выбрать» и дальнейшего выбора файла в соответствующем окне. Также, эти файлы можно позднее скачать или удалить, если вы по ошибке загрузили не те файлы.

Примечание: файлы для занятий нельзя удалить если студент уже загрузил ответы, можно только заменить.