

## ПОЛОЖЕНИЕ

Некоммерческое акционерное общество  
Рудненский индустриальный университет

**УТВЕРЖДАЮ**



**Вр.д.о. Председателя Правления  
Ректора**

**Божко Л.Л.**

**2024 г.**

**02**

### **ПОЛОЖЕНИЕ ПО ПРОВЕРКЕ ДИПЛОМНЫХ И МАГИСТЕРСКИХ РАБОТ В СИСТЕМЕ АНТИПЛАГИАТ «STRIKEPLAGIARISM»**

**СМК П 18.25-2024**

Версия № 2

Рег. № \_\_\_\_\_

Экз. № \_\_\_\_\_

Копия № \_\_\_\_\_

**г. Рудный**

## Предисловие

**1 РАЗРАБОТАНЫ И ВНЕСЕНЫ** рабочей группой

**2 РАЗРАБОТЧИКИ:** Божко Л.Л., Штыкова И.В.

**3 ЭКСПЕРТНАЯ ГРУППА:**

3.1 Руководитель экспертной группы: Божко Л.Л. – проректор по академическим вопросам;

3.2 Глибчук Т.М. – инженер-методист службы учебно-научной работы и международных отношений;

3.3 Рожкова Т.А. – методист службы учебно-научной работы и международных отношений.

**4 ВВЕДЕНЫ В ДЕЙСТВИЕ** с \_\_\_\_\_.\_\_\_\_\_. 2024 г.

**5 ПЕРИОДИЧНОСТЬ ПРОВЕРКИ** 1 раз в 3 года

**6 ВВЕДЕНЫ** впервые

Настоящее положение не может быть полностью или частично воспроизведено, тиражировано и распространено без разрешения Председателя Правления-ректора Рудненского индустриального института.

## Содержание

1	Общие положения	4
2	Правила работы в системе Strikeplagiarism.com	5
3	Процедура проверки письменных работ обучающихся антиплагиатной Интернет-системой StrikePlagiarism	10
4	Анализ отчета подобия	12

## 1 Общие положения

1.1 Плагиа́т – использование чужого текста целиком или в части материалов той или иной авторской работы без надлежащего уведомления – является серьезным этическим поступком, который влечет применение соответствующих академических и дисциплинарных мер в соответствии с процедурами института.

1.2 Процедура проведения проверки на наличие заимствований проводится ответственным за проверку преподавателем, назначенным руководителем ОП, и применяется в обязательном порядке ко всем письменным работам (**курсовым проектам (работам), отчетам по профессиональной практике, магистерским диссертациям (проектам), дипломным работам (проектам)**).

Умышленное искажение текста письменной работы, которая загружается в систему Strikeplagiarism.com тему, в частности, пропуск фрагментов текста во время загрузки работы, замена шрифта, использование символов других алфавитов, добавление в текст работы специальных символов, изменение порядка символов в словах, лишение текста части символов и т.д. является нарушением принципов академической честности, что влечет за собой применение к обучающимся **мер дисциплинарного воздействия, вплоть до отчисления из института.**

1.3 Степень оригинальности письменной работы характеризуется двумя коэффициентами подобия и коэффициентом цитирования.

Значение коэффициента подобия 1 (КП1) определяет, какая часть документа содержит фразы из 5 слов или более, найденные в базе данных университета, базе данных программы обмена базами данных, базе данных RefBooks или интернетресурсах.

Значение коэффициента подобия 2 (КП2) определяет, какая часть документов содержит фразы из 25 слов или более, найденные во всех доступных базах данных.

Коэффициент цитирования (КЦ) - объем текста, найденный между кавычками. Система выбирает только те кавычки, которые правильно отмечены. Система не анализирует законность использования фрагментов.

1.4 Для обучающихся Рудненского индустриального университета первая проверка в системе Strikeplagiarism.com проводится **на бесплатной основе**. Проверку проводит ответственный преподаватель.

В дальнейшем допускаются еще дополнительно **две проверки**, которые осуществляет обучающийся самостоятельно **на платной основе**.

## 2 Правила работы в системе Strikeplagiarism.com

2.1 Система Strikeplagiarism.com – это ИТ-инструмент, предназначенный для проверки на предмет заимствования в текстовых документах. Задачей системы является предоставление информации, которая позволяет идентифицировать количество заимствований в анализируемом тексте.

Система обнаруживает фрагменты анализируемого документа, идентичные текстам, размещенным в сравнительной базе данных, включая тексты, отмеченные кавычками, сносками и фрагменты, которые не защищены авторским правом (например, правовые акты).

2.2 Система Strikeplagiarism.com сравнивает все загруженные документы с источниками в следующих базах данных:

документы в домашней базе данных (документы, «добавленные в базу данных»);

документы из базы данных других клиентов;

Интернет источники;

база данных RefBooks;

юридическая база данных.

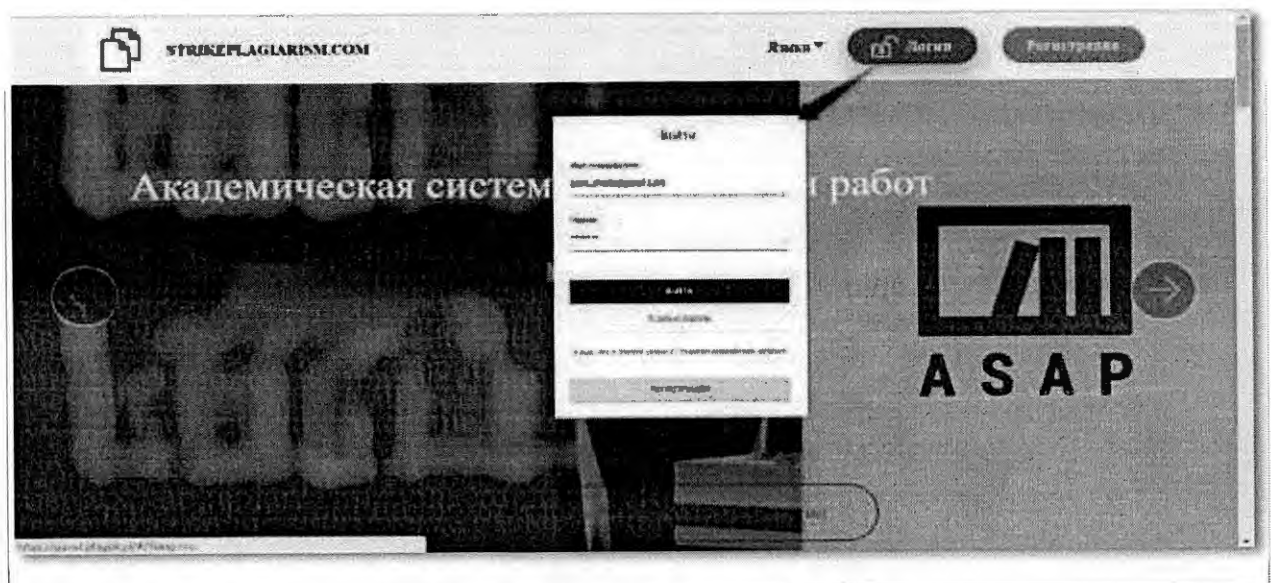
2.3 Антиплагиатная система работает в формате SaaS (Система как сервис):

обработка данных происходит на сервере поставщика услуг;

для того чтобы проверить письменную работу, необходим компьютер, подключенный к Интернету.

2.4 Вход в систему Strikeplagiarism.com

Чтобы войти в систему Strikeplagiarism.com, необходимо перейти на сайт <http://strikeplagiarism.com/ru>, а затем в правом верхнем углу нажать на кнопку «Вход».



После заполнения полей логина (электронный адрес) и пароля, нажмите на кнопку «Войти».

## 2.5 Загрузка и проверка документа.

Выбрав Документы, можно приступить к загрузке документов



Документ можно добавить тремя способами:

1. «Загрузить файл» **Загрузить**

После нажатия "Загрузить файл", появится окно выбора файла. Доступные форматы: DOC, DOCX. Выберите документ для проверки в одном из доступных форматов и нажмите «Открыть».


2. Перетаскивая файл для проверки в обозначенное поле.

Доступные форматы DOC, DOCX.

3. Используя метод Копировать/Вставить;




После нажатия кнопки **ДОБАВИТЬ ТЕКСТ ДОКУМЕНТА** вставьте содержание документа в поле «Текст документа» и нажмите «Отправить».




После ввода документа (посредством загрузки файла или с помощью метода «Копировать/Вставить») необходимо заполнить основные данные документа:

- Данные автора (имя и фамилия);
- Данные координатора (имя и фамилия, научная степень);
- Тип документа (из списка);
- Подразделение (из списка).

The screenshot shows the 'Добавить документ' form. At the top, there is a header with the title 'Добавить документ' and a sub-header 'Добавить документ без проверки'. Below this, there are several input fields for document details. A prominent black button with a plus icon and the text 'ДОБАВИТЬ СОАВТОРА' is visible. Below the button, there are three input fields: 'Введите имя автора', 'Введите фамилию автора', and 'Введите номер зачетной книжки'. At the bottom, there are dropdown menus for 'Тип документа' and 'Подразделение'.

Добавить соавтора работы можно кликнув на кнопку . После нажатия кнопки отображаются дополнительные поля данных соавтора: имя, фамилия.

This screenshot shows the same form as above, but with the 'Добавить соавтора' section expanded. The button is now a black box with a plus icon. Below it, three input fields are visible: 'Введите имя автора', 'Введите фамилию автора', and 'Введите номер зачетной книжки'. At the end of the third input field, there is a small black button with a white 'x' icon, used for deleting the entered data.

Удалить введенные данные о соавторе можно нажав на кнопку в конце строки .

После ввода всех данных нажмите кнопку **ДОБАВИТЬ** для отправки документа на анализ.


Система запросит подтверждения.






После подтверждения система автоматически начнет проверку документа. Если на учетной записи пользователя есть достаточное количество проверок, проверка начнется, в противном случае отобразится сообщение о недостаточном количестве проверок на счетчике.

## 2.6 Список документов


Во вкладке «Документы» доступен список документов, добавленных в систему.




Данные, отображаемые в списке документов:


<p>Название</p> <p>Автор,</p> <p>Научный руководитель,</p> <p>Дата загрузки,</p> <p>Значения коэффициентов подобия</p>	<p><u>Статус документа:</u></p> <p> идет процесс обработки (анализ документа);</p> <p> проверен выбран для базы данных (документ в процессе индексирования, еще не добавлен в базу данных, а также не используется как сравнительный материал);</p> <p> добавлен в базу данных (документ, который используется в качестве</p>
--	--




	 сравнительного материала для последующих проверок);  отклонен (документы, отчет подобия которых был отрицательно оценен координатором)
--	--

Полная версия отчета подобия доступна в списке документов при нажатии иконки 

Дополнительная информация о документе видна после нажатия на запись документа




Имя	Метод загрузки	Координатор документа	Дата	Статус	Действие
Имя документа	из файла	Иванов И.И.	2018-04-03 17:38	OK	


В поле «Метод загрузки» отображается информация о методе загрузки. «из файла» позволяет загрузить документ различных допустимых форматов, а «копировать-вставить» - только в формате «txt».

По умолчанию в списке отображается по 5 записей.

Чтобы увеличить количество записей, выберите соответствующее значение в поле:

Показать  Данные



Имя	Метод загрузки	Координатор документа	Дата	Статус	Действие
Имя документа	из файла	Иванов И.И.	2018-04-03 17:38	OK	

Расширенный поиск позволяет найти документ в соответствии с различными параметрами.

Показать  Данные  Показать только мои  Расширенный поиск


Пользователь: \_\_\_\_\_

Имя: \_\_\_\_\_ Автор: \_\_\_\_\_ Статус: \_\_\_\_\_

Координатор документа: \_\_\_\_\_ Тип документа: \_\_\_\_\_ Идентификатор: \_\_\_\_\_

Сортировка таблицы доступна при нажатии на заголовки столбцов в таблице.

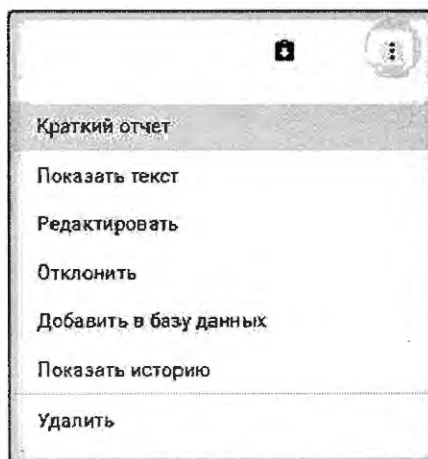
Имя | Метод загрузки | Координатор документа | Дата | Статус | Действие

Имя документа | из файла | Иванов И.И. | 2018-04-03 17:38 | OK | 

Нажатие стрелки рядом с «Название», «Автор», «Координатор» приведет к позиционированию записей в алфавитном порядке.

Нажатие стрелки рядом с элементами: «Дата» - приведет к позиционированию в хронологическом порядке, «Статус» - позиционирование в соответствии со статусами.

Дополнительные параметры располагаются под иконкой «Действия» в крайнем правом столбце таблицы.



В дополнительные параметры входят:

- предварительный просмотр отчета подобия в полной и краткой версии
- в краткой версии отсутствует текст документа;
- показать текст - просмотр текста в формате txt;
- редактирование данных документа;
- добавление/удаление документа из базы данных или отклонение документа (в зависимости от текущего статуса);
- история изменений.

### **3 Процедура проверки письменных работ обучающихся антиплагиатной Интернет-системой StrikePlagiarism**

3.1 Письменные оцениваемые работы обучающихся (курсовые проекты (работы), отчеты по профессиональной практике, дипломные работы (проекты), магистерские диссертации (проекты)) проходят проверку на предмет наличия заимствованного материала и использования текста с синонимической заменой слов и выражений без изменения смысла (парафраз), включая использование текста, переведенного с другого языка (далее - заимствование).

Дипломные работы (проекты), магистерские диссертации (проекты), проверенные в системе обнаружения заимствований, сохраняются в цифровой базе вуза.

Научные работы преподавателей и научных работников, представленные к публикации, допускаются к проверке в системах обнаружения заимствований.

3.2. Выпускная работа обучающегося (дипломная работа (проект), магистерская диссертация (проект) должна быть проверена и подписана нормоконтролером, руководителями разделов и научным руководителем, и только после этого в электронном виде направлена для проверки в системе Strikeplagiarism.com.

3.3 Обучающийся не позднее 5 (пяти) дней до даты защиты, указанной в графике работы Аттестационной комиссии, направляет электронный вариант выпускной работы на электронный адрес научного руководителя.

3.4 Ответственный за проверку преподаватель, удостоверившись в полноте и оценив качество полученного электронного варианта дипломной работы (проекта), направляет его в систему Strikeplagiarism.com.

3.5 Ответственный преподаватель получает отчет подобия (краткий и полный) на предмет наличия заимствованного материала по образовательным программам высших школ и анализирует.

3.6 Выпускная работа считается, прошедшей проверку в системе Strikeplagiarism.com при условии, что:

- коэффициент подобия №1 (КП 1) не превышает уровень 40%;**
- значение коэффициента подобия №2 (КП 2) не превышает 10%,**
- коэффициент цитирования (КЦ) не превышает 30%.**

3.7 При выполнении условий, указанных в п.3.6, ответственный за проверку преподаватель направляет отчет подобия научному руководителю и обучающемуся. Обучающийся осуществляет распечатку данного отчета подобия и подшивает его в выпускную работу.

3.8 При невыполнении условий, указанных в п. 3.6, научный руководитель информирует обучающегося о необходимости доработки и исправления выпускной работы, а также направляет ему отчет подобия. Невыполнение условий, указанных в п. 3.6, свидетельствует о том, что выпускная работа не может быть допущена к защите.

3.9 В случае не допуска письменной работы к защите, обучающийся имеет право только **на 2 (две) проверки** в системе Strikeplagiarism.com на платной основе. Оплата производится, как посредством платежной карты, так и наличным платежом посредством терминалов EasyPay.ua и Kassa24.kz.

3.10 Обучающийся загружает выпускную работу в систему Strikeplagiarism.com самостоятельно согласно инструкции, указанной в разделе 2.

3.11 Электронный вариант исправленной выпускной работы, полученный отчет подобия обучающийся направляет ответственный преподавателю **не позднее 5 дней до даты защиты**, указанной в графике работы Аттестационной комиссии. Обязательно вместе с отчетом подобия необходимо направить научному руководителю гиперссылку, позволяющую проанализировать загруженную выпускную работу (в системе доступны две

следующие возможности: А) Скопировать гиперссылку - можно гиперссылку отправить удобным способом на любые средства коммуникации. Б) Вписать электронную почту преподавателю или другому эксперту и нажать кнопку).

**Внимание! Отчет подобия без гиперссылки на загруженную выпускную работу не принимается.**

3.12 Научный руководитель осуществляет анализ отчета подобия на выполнение условий, указанных в п. 3.6, а также осуществляет проверку полноты и качества представленной выпускной работы путем сверки электронного варианта выпускной работы и варианта, загруженного обучающимся (информация получена из гиперссылки).

3.13 Научный руководитель отчет подобия, соответствующий условиям, указанным в п. 3.6 направляет обучающемуся. В противном случае, информирует обучающегося и руководителя ОП ВШ об отсутствии допуска к защите.

3.14 Преподаватель, ответственный за проверку письменных работ обучающихся на ОП ВШ, осуществляет проверку в системе Strikeplagiarism.com получает и направляет отчет подобия (краткий и полный) на предмет наличия заимствованного материала обучающемуся.

**3.15 Преподаватель, ответственный за проверку выпускных работ, научный руководитель в 2-ух дневный срок направляют отчеты подобия и гиперссылки в СУНРиМО. В случае отсутствия данной информации, а также в результате выявленных нарушений принимается решение об аннулировании защиты выпускной работы обучающегося.**

#### **4 Анализ отчета подобия**

4.1 Фрагменты, идентифицированные как подобные, отмечены в отчете различными цветами в соответствии с установленным порядком. Цвета, отображаемые в содержании отчета подобия, означают:

зеленый – фрагменты, у которых подобия были найдены среди открытых источников интернета,

красный - фрагменты, у которых подобия были найдены в домашней базе данных, а также в программе обмена базами данных, Программа обмена базами данных – опция в системе Strikeplagiarism.com, которая позволяет получить ограниченный доступ к базам данных документов организаций и университетов, участвующих в данной программе, что позволяет расширить источники, не предоставляя доступ к содержанию документов. Участие в программе обмена базами данных определяется положениями соглашения. Все организации участвуют в программе по умолчанию, если организация не решила иначе,

оранжевый - фрагменты, у которых подобия были найдены среди ресурсов базы данных RefBooks, RefBooks - база данных публикаций и текстов из всех областей науки и образования, созданная Plagiat.pl, составляющая основу для проверок системой Strikeplagiarism.com. Она состоит из множества сборников текстов, предоставленных авторами и

настоящее время база содержит около 4 миллионов публикаций, защищенных авторским правом, в основном на английском языке. Благодаря сотрудничеству с издательствами Wolters Kluwer SA, Termedia и Paperity.org, база данных включает в себя самые последние публикации научных журналов и книги, хранящиеся как в закрытом, так и в открытом доступе. В базу также входят публикации arXiv.org. .

синий – все фрагменты из одного источника подобия, который был выбран пользователем, нажав на «Показать» в тексте. Различные оттенки зеленого и красного цвета используются для того, чтобы различить фрагменты, найденные в разных источниках или в одном и том же источнике, но находящиеся в разных местах в содержании источника.

Желтые фрагменты в скаченном открытом источнике – фрагмент, найденный в интернет-источнике, извлекается в дополнительный браузер. Система выделяет желтым цветом источник, который идентичен фрагменту в анализируемом документе. Нажимая на выделенный фрагмент в открытом источнике, автоматически подтягивается фрагмент в тексте работы.

