


Рудненский индустриальный университет



УТВЕРЖДЕНО
Председатель Ученого совета
Божко Л.Л.
Протокол заседания № 11
«02» мая 2024 г.

РЕЗУЛЬТАТЫ АНКЕТИРОВАНИЯ
«Выявление религиозных предпочтений молодежи»

Рудный 2024

Изучение роли религии в формировании мировоззрения, ценностных установок, социального поведения казахстанцев, в частности молодежи, особенно актуально в свете событий последних лет. Процесс формирования духовности молодежи, ее социализации в обществе неразрывно связан с религиозными ценностями. Религия в общественной жизни Казахстана с каждым годом приобретает все возрастающее значение. Примеры религиозного «ренессанса» мы наблюдаем в разных возрастных группах населения, но особенно он заметен среди молодежи.

В апреле 2024 года проведено исследование, направленное на выявление религиозных предпочтений молодежи университета.

Цель исследования – выявление религиозных ценностей и определение уровня религиозности студентов университета.

Актуальность исследования заключается в том, что его результаты позволяют создать объективную информационную основу для совершенствования и корректировки работы университета.

Метод исследования– открытое целевое анкетирование посредством электронной анкеты Googleforms.

В качестве **респондентов** выступили обучающиеся университета. Всего опрошено 88 респондентов.

1. Сіз өзіңізді діндар адам ретінде есептейсіз бе? Считаете ли вы себя религиозным человеком?

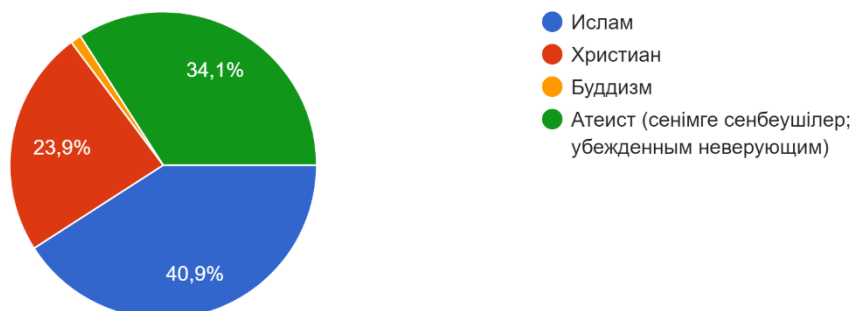
88 ответов



69% обучающихся считают себя религиозными людьми .

2. Егер сіз діндар болсаңыз, мен ұстанамын? Если Вы верующий, то исповедую?

88 ответов



Согласно данным опроса, большинство респондентов 41% - исповедуют ислам, 34 % - считают себя атеистами, 24% - христиানে.

3. Діни сеніміңіз қалай дамыды? Как сложились Ваши религиозные убеждения?

88 ответов



О том, как сложились религиозные убеждения в равном соотношении обучающиеся ответили, что пришли к этому самостоятельно – 35,2%, и 35,2% - ответили, что не задумывались над этим.

4. Мешітке, ғибадатханаға, шіркеуге және басқа да дұға орындарына жиі барасыз ба? Как часто Вы посещаете мечеть, храм, костёл и другие места молитвы?

88 ответов



Согласно диаграмме, видно, что большинство опрошенных (62,2) не посещают места молитвы.

5. Сіздің отбасыңызда негізгі діни жоралғылар бар ма (дұға, ораза) ұстанама? Соблюдаются ли в Вашей семье основные религиозные обряды (молитвы, посты)?

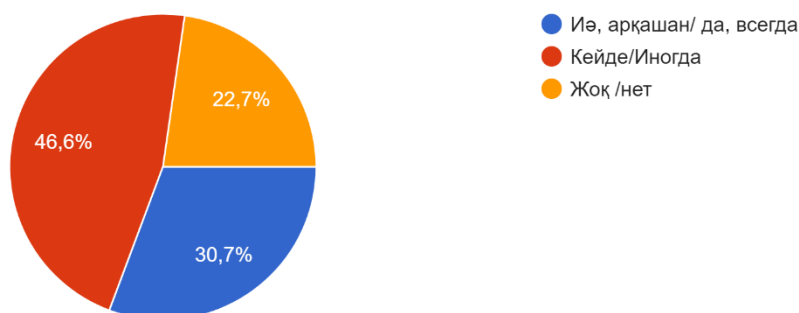
88 ответов



На вопрос о соблюдении в семье религиозных обрядов проценты распределились следующим образом: 48 % - не соблюдаются, 36,4% - в особых случаях.

6. Діни мерекелерді атап өтуге қатысасыз ба? Принимаете ли Вы участие в праздновании религиозных праздников?

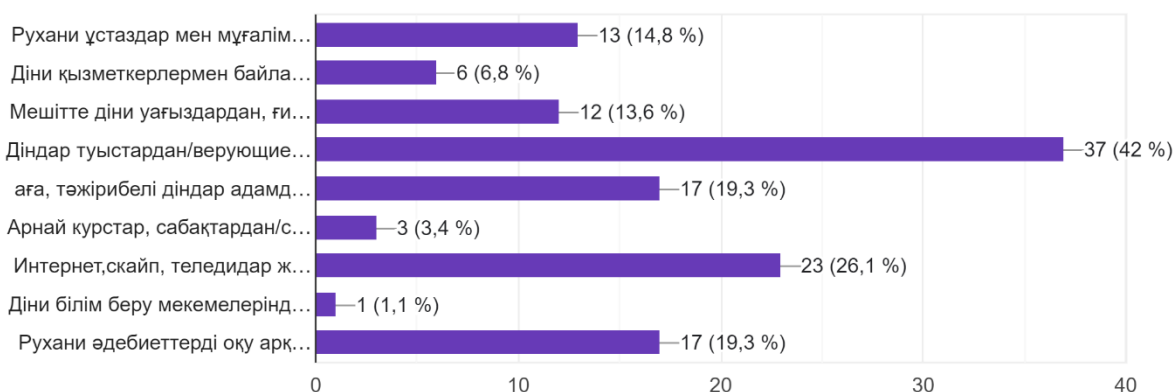
88 ответов



На вопрос об участии в праздновании религиозных праздников большинство опрошенных ответили – иногда (47 %), всегда (31%).

7. Дін туралы қандай дерек көздерін білесіз? Из каких источников Вы получаете знания о вере?

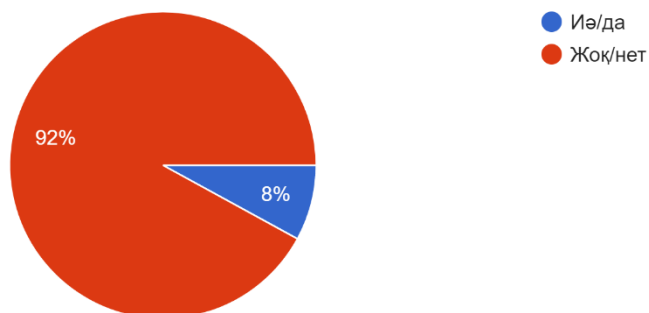
88 ответов



Согласно данным опроса, из каких источников вы получаете знания о вере, большинство студентов ответили – от верующих родственников (37%), из интернета – 23%.

8. Сіз діни веб-сайттарда отырасыз ба? Посещали ли Вы религиозные интернет-сайты?

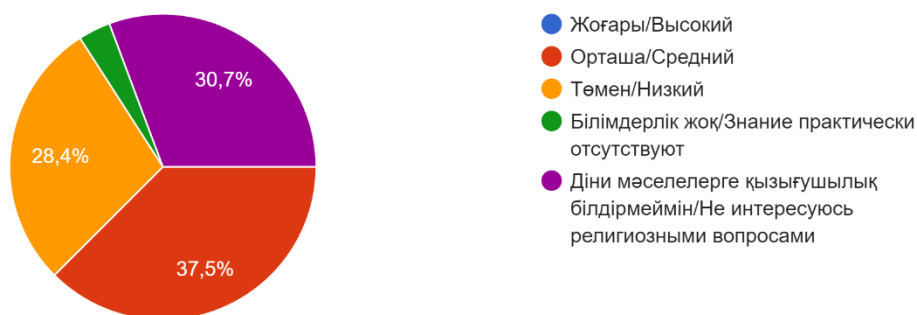
88 ответов



Согласно данным опроса, большинство респондентов (92%) не посещали религиозные интернет-сайты.

9. Өзіңіз ұстанатын дініңіз туралы білім деңгейіңізді қалай сипаттайсыз? Как бы Вы охарактеризовали Ваш уровень знаний о религии, которую исповедуете?

88 ответов

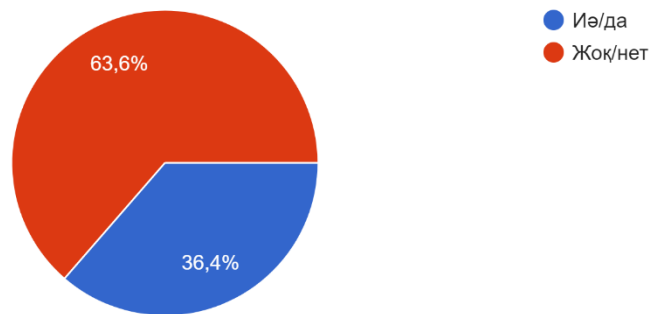


Следующий вопрос – «**Как бы вы охарактеризовали уровень знаний о религии**». Проценты распределились следующим образом:

- средний – 37,5%
- не интересуюсь религией – 30,7%

10. Діни білімдеріңізді жақсартқыңыз келе ме? Хотели бы Вы повысить уровень своих религиозных знаний?

88 ответов



Согласно диаграмме, видно, что большинство опрошенных (64%) не хотели бы повысить уровень своих религиозных знаний.

ВЫВОДЫ

Таким образом, мониторинг религиозных предпочтений молодежи позволяет получить актуальную информацию. По результатам исследования можно констатировать, что уровень религиозных предпочтений обучающихся сложился на среднем уровне.

Показатели данного анкетирования несут не только количественный, но в первую очередь качественный характер. Религиозный фактор играет большую роль в процессе личностного становления молодежи, формировании ее жизненных ориентаций, социальной, гражданской самореализации. В процессе социализации молодых людей значимое место занимают религиозные ценности, и ценностный потенциал религии обусловлен тем, что способствует предотвращению негативных явлений, таких как алкоголизм, наркомания и т. д.

РЕКОМЕНДАЦИИ

1. Информацию принять к сведению.
2. Детально проанализировать ответы.
3. В начале учебного 2024-2025 учебного года повторить анкетирование для проведения сравнительного анализа.